



**Министерство  
образования  
Нижегородской области**

ул. Ильинская, д. 18, г. Нижний Новгород,  
ГСП-58, 603950  
тел. 433-24-51, факс 434-11-90  
e-mail: official@obr.kreml.nnov.ru

05 НОЯ 2015

№ 316-01-99-528/15-0-0

на № \_\_\_\_\_ от \_\_\_\_\_

Об обеспечении безопасности  
детей в зимний период, в том  
числе при проведении  
новогодних и Рождественских  
праздников

**Заместителям глав  
администратий муниципальных  
районов и городских округов  
Нижегородской области -  
председателям  
координационных советов  
по организации отдыха,  
оздоровления и занятости детей  
и молодежи**

**Руководителям государственных  
образовательных организаций**

В целях обеспечения безопасности детей в зимний период, в том числе во время организации их отдыха в зимние каникулы, а также при проведении новогодних и Рождественских праздников и иных массовых мероприятий министерство образования Нижегородской области, как уполномоченный орган по организации отдыха и оздоровления детей Нижегородской области, считает необходимым усилить контроль со стороны администраций муниципальных районов и городских округов Нижегородской области, непосредственных организаторов работы с детьми:

1) за соблюдением санитарно-эпидемиологических требований, мер пожарной безопасности, антитеррористической защищенности объектов пребывания детей;

2) за обеспечением безопасности граждан, в первую очередь несовершеннолетних, при занятиях зимними видами спорта и играх, в том числе на замерзающих поверхностях водоемов и крутых склонах, при самостоятельных пеших передвижениях детей на длительные расстояния в труднопроходимой местности;

3) за недопущением случаев неконтролируемого падения снега и наледи с выступающих частей зданий, травмирования граждан, в том числе несовершеннолетних, во время гололеда;

4) за принятием мер, направленных на профилактику простудных и иных заболеваний;

5) за недопущением нарушений правил перевозки организованных групп детей автомобильным и железнодорожным транспортом на отдых, к местам



проведения новогодних и Рождественских мероприятий и обратно, во время экскурсий, включая выезды в иные субъекты Российской Федерации.

Обращаем Ваше внимание, что:

1. Правилами противопожарного режима в Российской Федерации, постановлением Правительства Российской Федерации от 22.12.2009 № 1052 запрещено применение на объектах и в помещениях, задействованных в проведении новогодних и Рождественских праздников открытого огня (факелов, свечей), фейерверков и других видов огневых эффектов.

2. По информации министерства здравоохранения Нижегородской области в регион поступила вакцина для иммунизации детского населения в полном объеме. В соответствии с национальным календарем профилактических прививок и пунктом 11.2 СП 3.1.2.3117-13 "Профилактика гриппа и других острых респираторных вирусных заболеваний" в группу лиц, подлежащих иммунизации против гриппа включены работники учебных заведений, дети, посещающие дошкольные образовательные организации и (или) находящиеся в организациях с постоянным пребыванием (детские дома, дома ребенка), школьники. Плановая иммунизация детского населения завершилась 30 октября 2015 года. Вместе с тем, при возникновении вопросов по вакцинации против гриппа **по индивидуальному графику** родителям (законным представителям) рекомендуется обращаться в территориальные амбулаторно-поликлинические учреждения.

3. В случае организации выездов в другие субъекты Российской Федерации в целях реализации проектов "Великий Устюг - родина Деда Мороза" и "Берендеево царство - родина Снегурочки" и иных проектов, реализуемых в период новогодних праздников, информация направляется в территориальные отделы Роспотребнадзора по Нижегородской области и в министерство образования Нижегородской области, как уполномоченный орган по организации отдыха и оздоровления детей. При этом в информации указывается организатор поездки, сроки отъезда и возвращения, вид транспорта, номера рейсов, время прибытия в пункт назначения (туда и обратно), количество детей и сопровождающих, место работы и должность сопровождающих.

С учетом вышеизложенного необходимо принять следующие меры:

1. Рассмотреть вопрос обеспечения безопасности детей в зимний период на ближайшем заседании координационного совета по организации отдыха, оздоровления и занятости детей и молодежи и иных административных совещаниях и довести информацию до всех руководителей организаций,



осуществляющих работу с детьми в указанный период, вне зависимости от их ведомственной принадлежности.

2. Обеспечить усиление смен дежурного персонала в период новогодних и Рождественских праздников в первую очередь в учреждениях с круглосуточным пребыванием людей, проведение с ними дополнительных инструктажей о мерах, направленных на обеспечение безопасности детей с вручением прилагаемых памяток (инструкций) под роспись ответственных лиц.

3. Обязать руководителей организаций в указанный период осуществлять личный контроль за работой персонала, а также за обеспечением исправной работы систем автоматической пожарной сигнализации, оповещения и управления эвакуацией людей при пожаре, соответствием путей эвакуации и эвакуационных выходов требованиям пожарной безопасности, соблюдением противопожарного режима.

4. Провести информационно-разъяснительную работу с детьми и родителями (законными представителями) о соблюдении всех мер безопасности в зимний период и о необходимости профилактики простудных и иных вирусных заболеваний, в том числе посредством вакцинации.

5. В объеме представленных полномочий через средства массовой информации и сеть интернет проинформировать население о контактных данных ответственных лиц по обеспечению техники безопасности, а также о вышеуказанных опасных факторах зимнего периода и правилах безопасного поведения.

Направляем Вам инструкцию и памятку по применению гражданами пиротехнических изделий, подготовленные ГУ МЧС России по Нижегородской области.

Информацию о проведенной работе просим предоставить в министерство образования Нижегородской области в срок до 16 ноября 2015 года по электронной почте: [vospitatel.nn\\_letto@obr.kreml.nnov.ru](mailto:vospitatel.nn_letto@obr.kreml.nnov.ru).

Приложение: на 4-х л. в 1 экз.

**И.о. министра**

**Е.Л.Родионова**

Парфенова Елена Владимировна  
434-31-12



## ИНСТРУКЦИЯ

### по применению гражданами бытовых пиротехнических изделий

Пиротехнические изделия подлежат обязательной сертификации, на них должна быть инструкция по применению и адреса или телефоны производителя (для российских предприятий) или оптового продавца (для импортных фейерверков). Это гарантирует качество и безопасность изделий.

При самостоятельной закупке фейерверков в других местах, следует обращать внимание на наличие инструкции на изделия, адреса или телефона производителя или оптового продавца. Фейерверки покупайте только в местах официальной продажи. Не покупайте фейерверки в нерегламентированных для этих целей местах (это могут быть рынки, киоски и иные торговые точки) или у «знакомых». При покупке фейерверков обратите внимание на упаковку, на ней должны отсутствовать увлажненные места, разрывы. Покупая фейерверк с товарным знаком, Вы действительно приобретете качественное изделие, поскольку каждый изготовитель дорожит своим добрым именем.

Фейерверки храните в сухом месте, в оригинальной упаковке. Запрещено хранить пиротехнические изделия во влажном или в очень сухом помещении с высокой температурой воздуха (более 30°C) вблизи от легковоспламеняющихся предметов и веществ, а так же вблизи обогревательных приборов. Не носите их в кармане. Не возите в автомобиле. Не храните фейерверки возле горючих и легко воспламеняемых материалов. Храните фейерверки в не доступных для детей местах. В холодное время года фейерверки желательно хранить в отапливаемом помещении, в противном случае из-за перепадов температуры фейерверки могут отсыреть. Отсыревшие фейерверки категорически запрещается сушить на отопительных приборах (батареи отопления, рефлектора, бытовые обогреватели и т.п.) и используя нагревательные приборы (строительные и бытовые фены, паяльные лампы и т.п.).

Задача запускающего - провести фейерверк безопасно для себя и зрителей.

#### Общие рекомендации по запуску фейерверочных изделий

1. Заранее определить место проведения фейерверка, площадку, на которой он будет производиться (лучше осмотреть место днем). При сильном и порывистом ветре лучше совсем отказаться от проведения фейерверка. Размер площадки должен соответствовать максимальному размеру опасной зоны, указанной на изделиях, которые будут использоваться при проведении фейерверка. Над площадкой не должно быть деревьев, линий электропередач и прочих воздушных преград.
2. Категорически запрещается запускать пиротехнические изделия при постоянном или порывистом ветре (ограничения по скорости ветра приведены на этикетке каждого конкретного изделия). Кроме того, применение пиротехники в ненастную погоду так же небезопасно! Необходимо помнить, что если пиротехника простоит под дождем 3-5 мин, даже если вы сохранили сухим фитиль, - гарантии успешного запуска нет. **Более того, некоторые виды пиротехники после намокания становятся опасными для зрителей.** Так, например, промокшие ракеты могут отклоняться от вертикального полета, а заряды промокших батарей салютов будут взлетать на незначительную высоту и срабатывать (разрываться) в опасной близости от зрителей.
3. Определить место расположения зрителей. **Зрители должны находиться за пределами опасной зоны.** Наилучший эффект от фейерверка наблюдается в том случае, если ветер дует от зрителей и относит в сторону дым, а расстояние от



фейерверка выбрано таким, чтобы зрители наблюдали эффекты под углом не более 45 градусов. Оптимальное расстояние составляет не менее 30-50 м.

4. Определить человека, ответственного за проведение фейерверка. Он должен быть трезвым. Никогда не запускайте пиротехнику, находясь в нетрезвом состоянии, - реакция при запуске фейерверков нужна не хуже, чем при управлении автомобилем.

5. Запускающий должен заранее разместить и надежно закрепить изделия в соответствии с инструкциями по использованию и быть готовым оперативно отреагировать в случае возникновения непредвиденной ситуации.

6. При поджигании изделий нельзя держать их в руках, наклоняться над изделиями. Фитиль следует поджигать с расстояния вытянутой руки. После окончания работы изделия нельзя подходить к нему как минимум 10 мин. Нельзя допускать на пусковую площадку посторонних лиц во время и после стрельбы. Самый лучший вариант, если у запускающего будет помощник, спокойно контролирующий обстановку во время фейерверка.

7. Никогда не ленитесь лишний раз прочитать инструкцию на изделии. Каким бы Вы ни были «асом» в пиротехнике, помните, что даже знакомое и обычное на вид пиротехническое изделие может иметь свои особенности.

8. Заранее освободите и расправьте огнепроводный шнур (стопин) на ваших изделиях. **Все фейерверочные изделия, предназначенные для продажи населению, иницируются поджиганием огнепроводного шнура.** Запомните, что перед тем, как поджечь фитиль, вы должны точно знать, где у изделия верх и откуда будут вылетать горящие элементы.

9. Салюты следует устанавливать на твердую ровную поверхность. Салюты с небольшой площадью основания следует закрепить, подсыпав с боков землей или установить в плотный снег. Это позволит избежать возможного опрокидывания изделия.

10. Ракеты и летающие фейерверочные изделия следует запускать вдали от жилых домов, построек с ветхими крышами или открытыми чердаками.

11. Для наземных фейерверочных изделий нужно выбирать гладкую поверхность, которая не препятствует их движению. Это может быть лед, ровный грунт, асфальт, гладкий бетон.

12. Устроитель фейерверка должен после поджигания изделий немедленно удалиться из опасной зоны, повернувшись спиной к работающим изделиям.

13. И, наконец, главное правило безопасности: **никогда не разбирайте фейерверочные изделия - ни до использования, ни после! КАТЕГОРИЧЕСКИ ЗАПРЕЩЕНО** разбирать, дооснащать или каким-либо другим образом изменять конструкцию пиротехнического изделия до и после его использования.

**Помимо вышеперечисленного при обращении с пиротехническими изделиями ЗАПРЕЩАЕТСЯ:**

- использовать пиротехнические изделия лицам, моложе 18 лет без присутствия взрослых.
- курить рядом с пиротехническим изделием.
- механически воздействовать на пиротехническое изделие.
- бросать, ударять пиротехническое изделие.
- бросать пиротехнические изделия в огонь.



- применять пиротехнические изделия в помещении (исключение: бенгальские огни, тортовые свечи, хлопушки).
- держать работающее пиротехническое изделие в руках (кроме бенгальских огней, тортовых свечей, хлопушек).
- использовать пиротехнические изделия вблизи зданий, сооружений деревьев, линий электропередач и на расстоянии меньшем радиуса опасной зоны.
- находиться по отношению к работающему пиротехническому изделию на меньшем расстоянии, чем безопасное расстояние.
- наклоняться над пиротехническим изделием во время поджога фитиля, а так же во время работы пиротехнического изделия.
- в случае затухания фитиля поджигать его ещё раз.
- подходить и наклоняться над отработавшим пиротехническим изделием в течение минимум 5 минут после окончания его работы.

#### **Место проведения фейерверка.**

В соответствии с п.13 Постановления Правительства Российской Федерации от 22.12.2009 №1052 "Об утверждении требований пожарной безопасности при распространении и использовании пиротехнических изделий" применение пиротехнических изделий **ЗАПРЕЩАЕТСЯ:**

- а) в помещениях, зданиях и сооружениях любого функционального назначения;**
- б) на территориях взрывоопасных и пожароопасных объектов, в полосах отчуждения железных дорог, нефтепроводов, газопроводов и линий высоковольтной электропередачи;**
- в) на крышах, балконах, лоджиях и выступающих частях фасадов зданий (сооружений);**
- г) на сценических площадках, стадионах и иных спортивных сооружениях;**
- д) во время проведения митингов, демонстраций, шествий и пикетирования;**
- е) на территориях особо ценных объектов культурного наследия народов Российской Федерации, памятников истории и культуры, кладбищ и культовых сооружений, заповедников, заказников и национальных парков.**

#### **Действия в случае отказов, утилизация негодных изделий.**

Важно помнить, что в случае если фитиль погас или прогорел, а изделие не начало работать, следует:


Выждать 10 минут, чтобы удостовериться в отказе;

Подойти к фейерверочному изделию и провести визуальный осмотр изделия чтобы удостовериться в отсутствии тлеющих частей. Категорически запрещается наклоняться над изделием. Последующие действия можно выполнять, только убедившись в отсутствии тлеющих частей;

Собрать и уничтожить не сработавшее фейерверочное изделие. Уничтожая фейерверочные изделия, поместив их в воду на срок не менее 24 часов. После этого их можно выбросить с бытовым мусором. Категорически запрещается сжигать фейерверочные изделия на кострах.





## Памятка по применению гражданами бытовых пиротехнических изделий



Никогда не ленитесь лишний раз прочитать инструкцию на изделие. Помните, что даже знакомое и обычное на вид пиротехническое изделие может иметь свои особенности


Фитиль следует поджигать на расстоянии вытянутой руки



Зрители должны находиться за пределами опасной зоны, указанной в инструкции по применению конкретного пиротехнического изделия, но не менее 20 м

### Категорически запрещается:


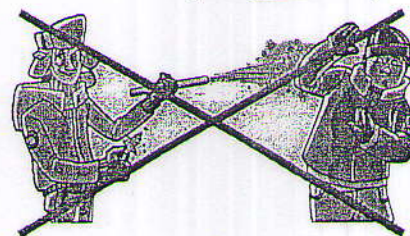
Держать работающие пиротехнические изделия в руках




Наклоняться над работающим пиротехническим изделием и после окончания его работы, а также в случае его несрабатывания.



Производить запуск пиротехнических изделий в направлении людей, а также в место их возможного появления



Применять пиротехнические изделия в помещении



Использовать пиротехнические изделия вблизи зданий, сооружений, деревьев, линий электропередач и на расстоянии менее радиуса опасной зоны